

## FICHA TÉCNICA

CLIENTE PG. PUBLICO GENERAL  
FECHA 12/06/2025

Sable Tools  
Circuito Luis Mereles 99, Int. 45  
Col. Ampliación Ana María Gallaga 58195, Morelia Mich.  
(443) 300-34-26  
[contacto@sabletools.com](mailto:contacto@sabletools.com)

Código: **S35024+6**


Familia: **Sierras para corte longitudinal en maderas húmedas**

Diámetro exterior	Ancho de corte	Grosor de cuerpo	Diametro interior	Número de dientes	Tipo de diente	Ángulo de ataque
350mm	3.5mm	2.5mm	70mm	Z=24+6	FT	20°

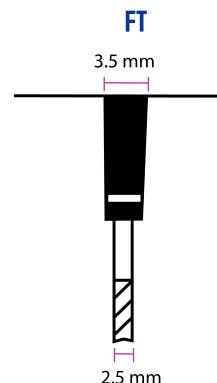
Código: S35024+6



Código: S35024+6




Código: S35024+6



Código: S35024+6


CORTE LONGITUDINAL



EXCELENTE

Código: S35024+6

Para uso en  
sierra múltiple



Código: S35024+6

